



ФЕДЕРАЛЬНАЯ СЛУЖБА
ГОСУДАРСТВЕННОЙ СТАТИСТИКИ

Оперативные демографические показатели Новгородской области



за январь - июль 2022 года



ФЕДЕРАЛЬНАЯ СЛУЖБА
ГОСУДАРСТВЕННОЙ СТАТИСТИКИ

Оперативные демографические показатели

Новгородской области

за январь - июль 2022 года

- 01 ЕСТЕСТВЕННОЕ ДВИЖЕНИЕ НАСЕЛЕНИЯ
- 02 РОЖДАЕМОСТЬ
- 03 СМЕРТНОСТЬ
- 04 БРАКИ
- 05 РАЗВОДЫ

* Ежемесячные данные оперативной статистики





ЕСТЕСТВЕННОЕ ДВИЖЕНИЕ НАСЕЛЕНИЯ

ЧЕЛОВЕК



2022 ГОД

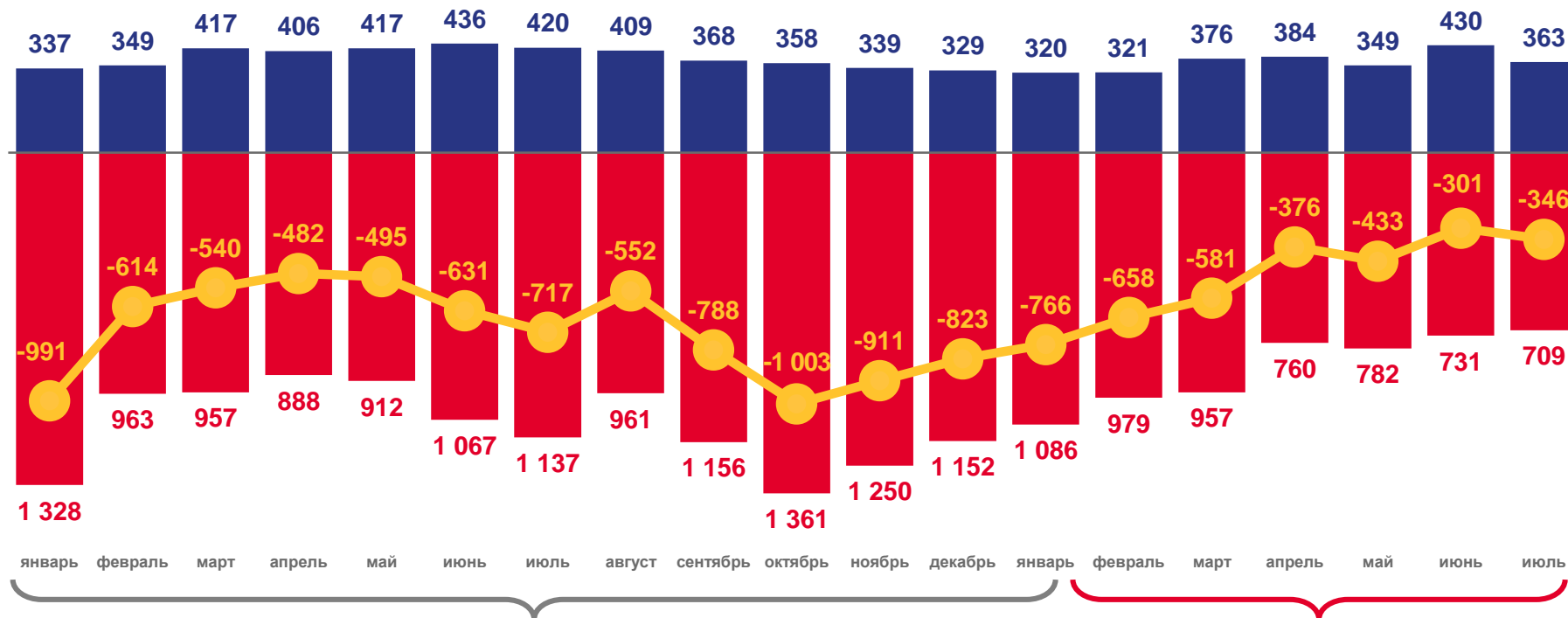
январь - июль

ЕСТЕСТВЕННАЯ
УБЫЛЬ

-3 461

В РАСЧЕТЕ
НА 1000 ЧЕЛОВЕК

-10.2‰



2021

2022

■ Число родившихся

■ Число умерших

— Естественная убыль





КОЭФФИЦИЕНТ ЕСТЕСТВЕННОЙ УБЫЛИ НАСЕЛЕНИЯ

НА 1000 ЧЕЛОВЕК НАСЕЛЕНИЯ



Муниципальные образования с наибольшими и наименьшими значениями показателя

-4.7‰

Российская Федерация

-5.7‰

СЗФО

-10.2‰

Новгородская область



6 муниципальных образований

значение показателя **меньше**, чем по области

16 муниципальных образований

значение показателя **больше**, чем по области





ЧИСЛО ЗАРЕГИСТРИРОВАННЫХ РОДИВШИХСЯ

ЧЕЛОВЕК



2022 ГОД

январь - июль

ЧЕЛОВЕК

2 543

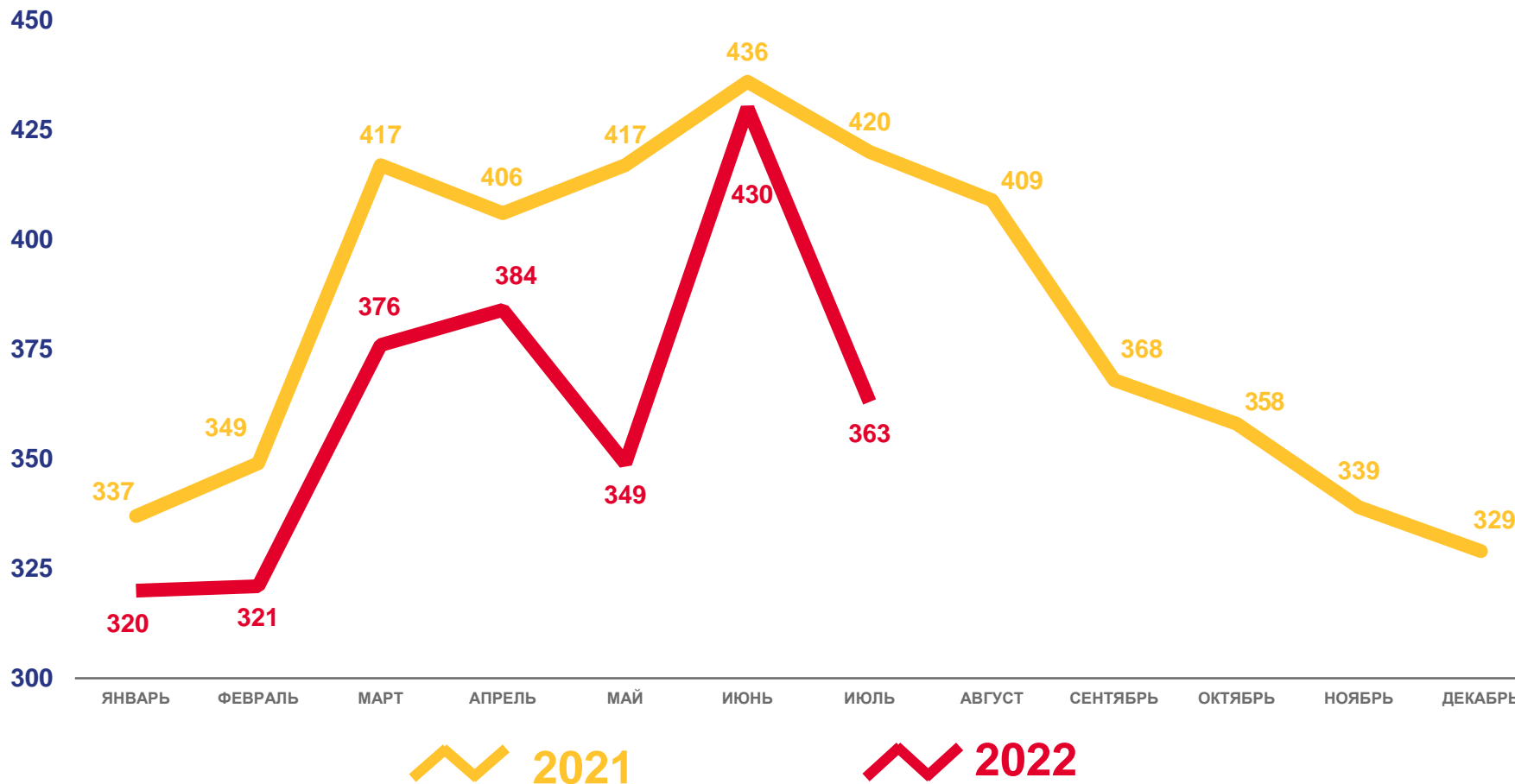
В РАСЧЕТЕ
НА 1000 ЧЕЛОВЕК

7.5‰

ИЗМЕНЕНИЕ, %

к январю - июлю 2021 года

-6.2





КОЭФФИЦИЕНТ РОЖДАЕМОСТИ НА 1000 ЧЕЛОВЕК НАСЕЛЕНИЯ



Муниципальные образования с наибольшими и наименьшими значениями показателя



8 муниципальных образований

значение показателя **больше**, чем по области

14 муниципальных образований

значение показателя **меньше**, чем по области

7.5%

Российская Федерация

8.2%

СЗФО

7.5%

Новгородская область





ЧИСЛО ЗАРЕГИСТРИРОВАННЫХ УМЕРШИХ

ЧЕЛОВЕК



2022 ГОД

январь - июль

ЧЕЛОВЕК

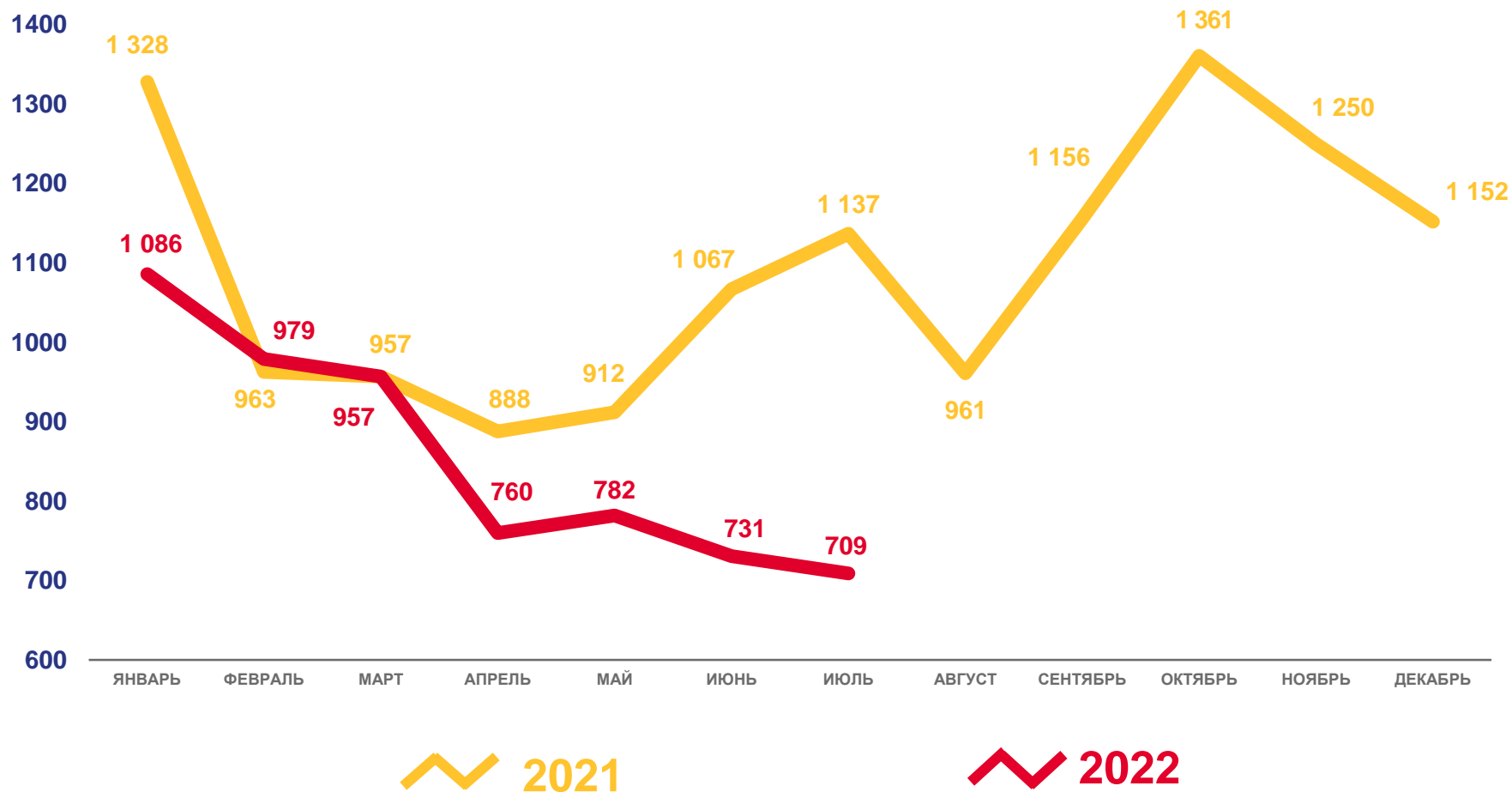
6 004

В РАСЧЕТЕ
НА 1000 ЧЕЛОВЕК

17.7‰

ИЗМЕНЕНИЕ, %
к январю - июлю 2021 года

-16.9



1000 чел.

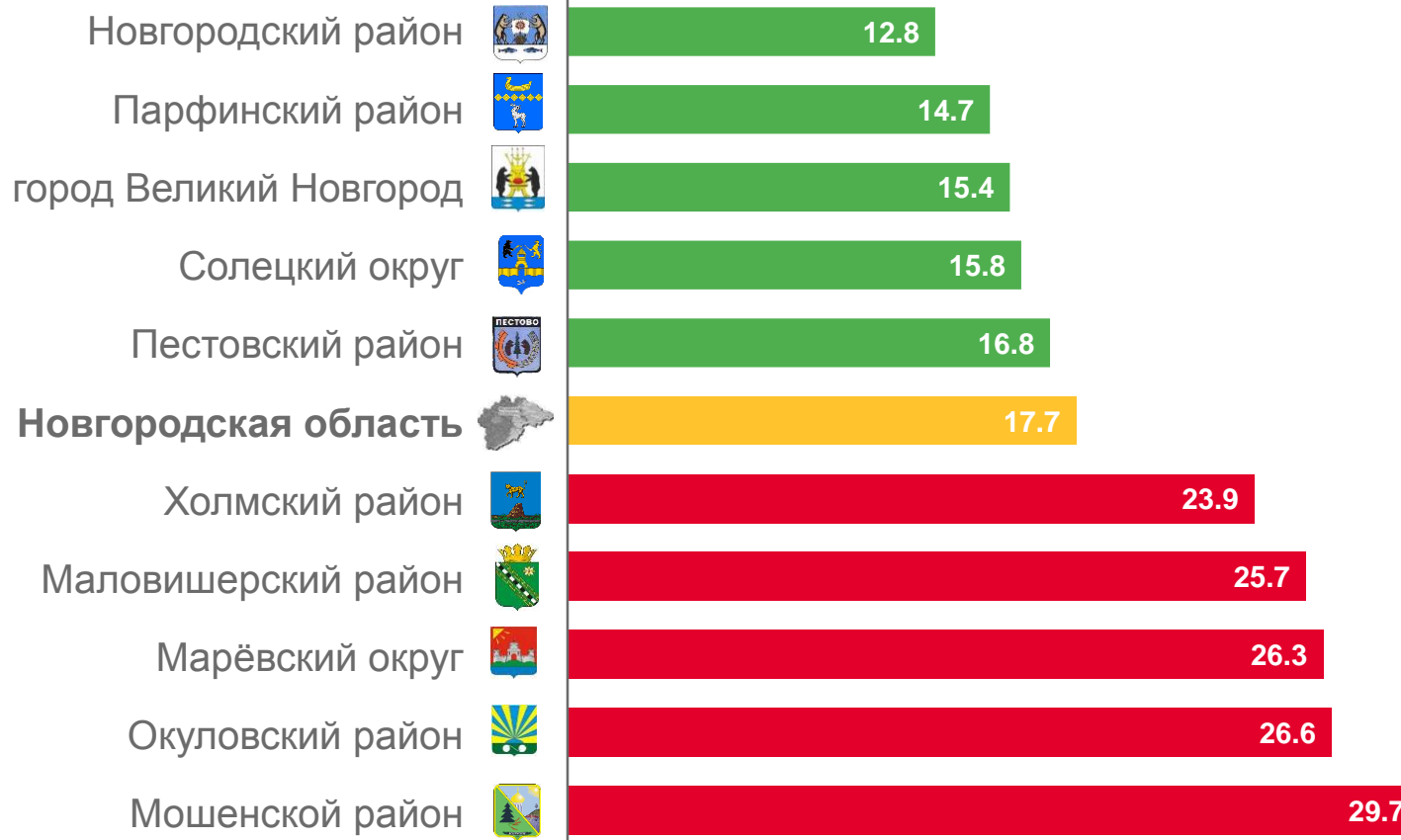


КОЭФФИЦИЕНТ СМЕРТНОСТИ

НА 1000 ЧЕЛОВЕК НАСЕЛЕНИЯ



Муниципальные образования с наибольшими и наименьшими значениями показателя



7 муниципальных образований

значение показателя **меньше**, чем по области

15 муниципальных образований

значение показателя **больше**, чем по области

13.6‰

Российская Федерация

13.9‰

СЗФО

17.7‰

Новгородская область





ЧИСЛО ЗАРЕГИСТРИРОВАННЫХ БРАКОВ

ЕДИНИЦ



2022 ГОД

январь - июль

ЕДИНИЦ

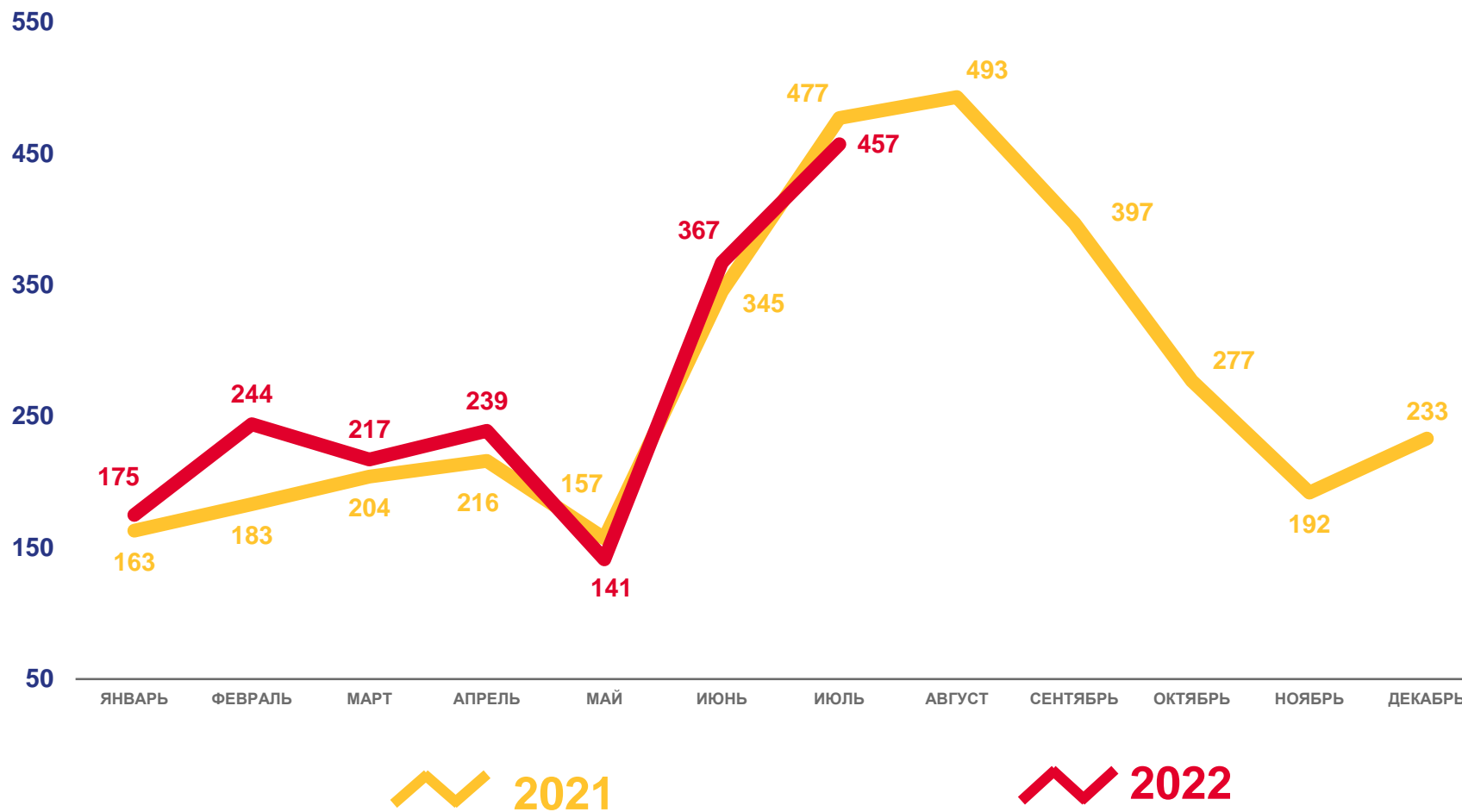
1 840

В РАСЧЕТЕ
НА 1000 ЧЕЛОВЕК

5.4‰

ИЗМЕНЕНИЕ, %
к январю - июлю 2021 года

5.9

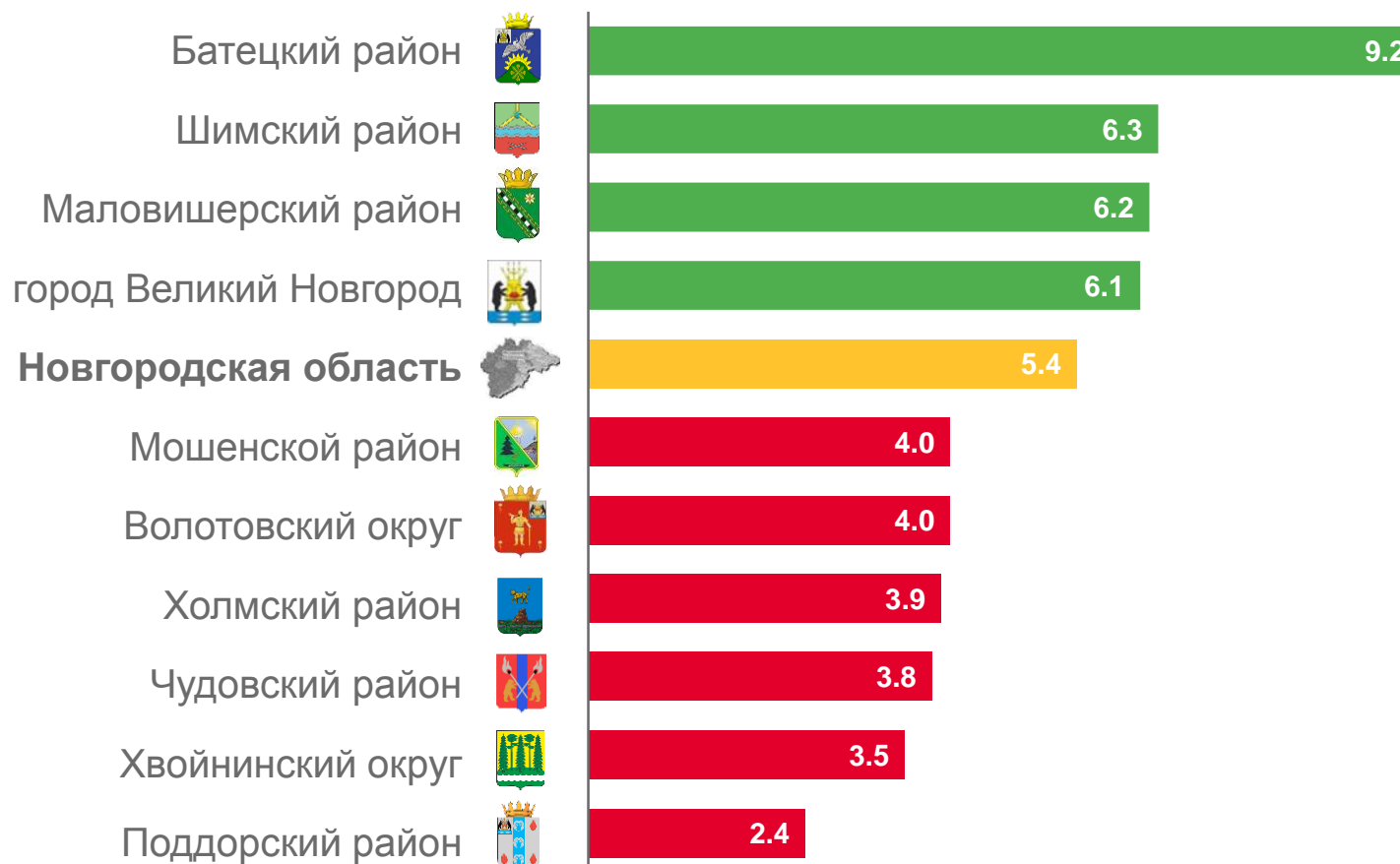




КОЭФФИЦИЕНТ БРАЧНОСТИ НА 1000 ЧЕЛОВЕК НАСЕЛЕНИЯ



Муниципальные образования с наибольшими и наименьшими значениями показателя



5.8‰

Российская Федерация

7.0‰

СЗФО

5.4‰

Новгородская область

8 муниципальных образований

значение показателя **равно** или **больше**, чем по области

14 муниципальных образований

значение показателя **меньше**, чем по области





ЧИСЛО ЗАРЕГИСТРИРОВАННЫХ РАЗВОДОВ

ЕДИНИЦ



2022 ГОД

январь - июль

ЕДИНИЦ

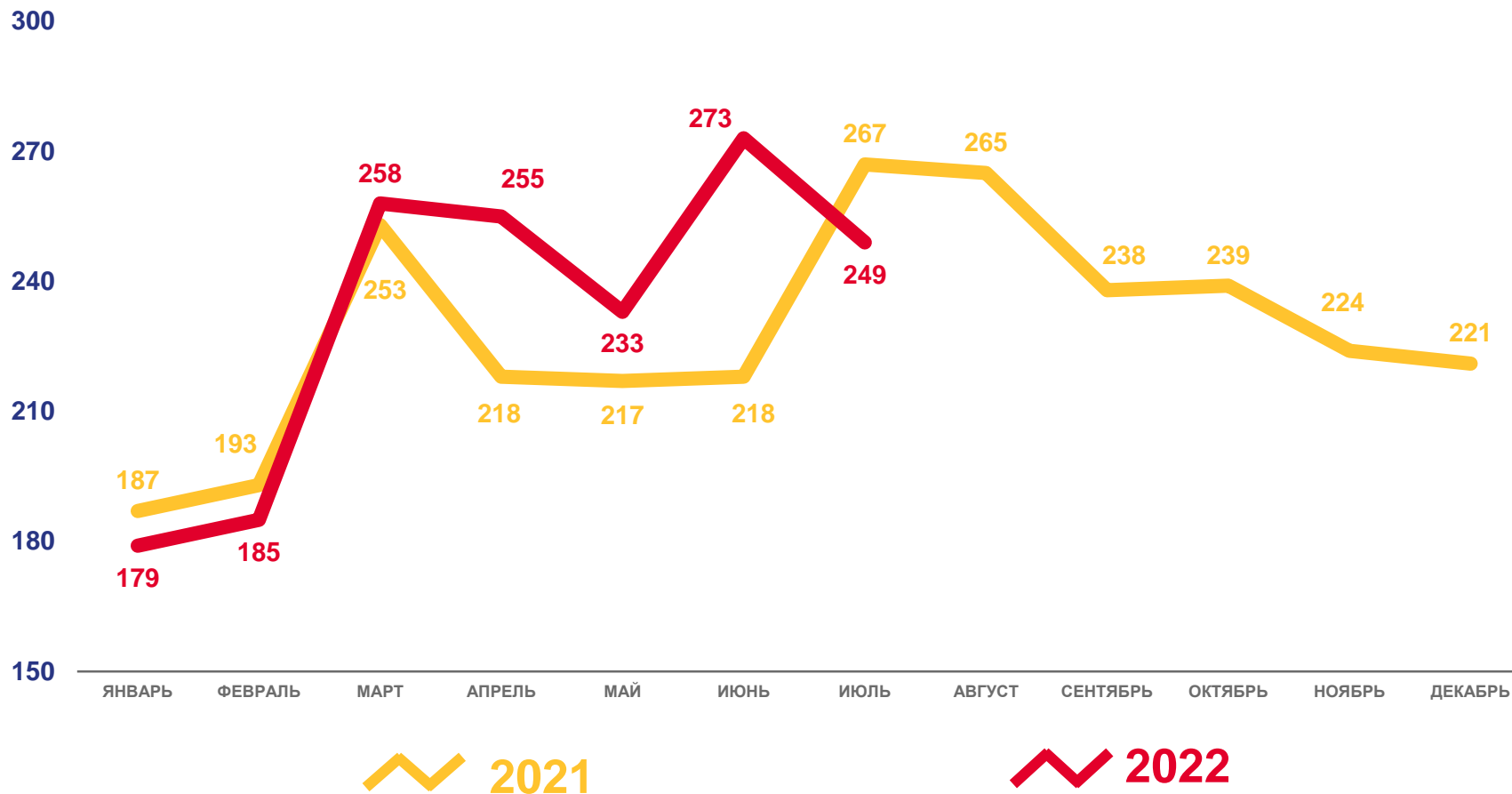
1 632

В РАСЧЕТЕ
НА 1000 ЧЕЛОВЕК

4.8‰

ИЗМЕНЕНИЕ, %
к январю - июлю 2021 года

6.7





КОЭФФИЦИЕНТ РАЗВОДИМОСТИ НА 1000 ЧЕЛОВЕК НАСЕЛЕНИЯ



Муниципальные образования с наибольшими и наименьшими значениями показателя



4.5‰

Российская Федерация

4.6‰

СЗФО

4.8‰

Новгородская область

13 муниципальных образований

значение показателя **меньше**, чем по области

9 муниципальных образований

значение показателя **больше**, чем по области

